
	<b>EJÉRCITO NACIONAL DE COLOMBIA</b>			
<b>DIRECCIÓN DE PROCESO</b>	INGENIEROS DISEÑO Y DESARROLLO	<b>FORMATO CÓDIGO</b>	ESPECIFICACIONES TÉCNICAS DI-FT-06	
<b>FECHA EMISIÓN</b>	MARZO 7 DE 2011	<b>VERSIÓN</b>	01	HOJA 1 DE 2

IDENTIFICACIÓN					
<b>CAPITULO:</b>	INSTALACIONES ELÉCTRICAS	<b>CODIGO</b>		IE-8	
<b>ITEM:</b>	SUMINISTRO E INSTALACIÓN DE CAJA DE INSPECCIÓN PARA ALUMBRADO PÚBLICO Y ACOMETIDAS EN B.T. NORMA CODENSA CS-274 (Excavación en zona verde o zona dura, Base en recebo común, Placa en concreto, Ladrillo común, Placa de Identificación, Marco y Tapa). INCLUYE TODO LO NECESARIO PARA SU CORRECTO FUNCIONAMIENTO.	<b>CODIGO</b>	IE-8.12	<b>UM</b>	UND

## 1. DESCRIPCION

Realizar la respectiva ejecución de: "SUMINISTRO E INSTALACIÓN DE CAJA DE INSPECCIÓN PARA ALUMBRADO PÚBLICO Y ACOMETIDAS EN B.T. NORMA CODENSA CS-274 (Excavación en zona verde o zona dura, Base en recebo común, Placa en concreto, Ladrillo común, Placa de Identificación, Marco y Tapa). INCLUYE TODO LO NECESARIO PARA SU CORRECTO FUNCIONAMIENTO."

## 2. PROCEDIMIENTO DE EJECUCION

- Consultar las normas de acuerdo con el Operador de Red local.
- Consultar Norma Técnica Colombiana (NTC 2050).
- Consultar el Reglamento Técnico de Instalaciones Eléctricas (RETIÉ).
- Verificar que en el trazado haya la menor cantidad de cambios de dirección posible.
- **Cualquier detalle que se muestre en los planos o APU y no figuren en las especificaciones tendrá tanta validez como cualquiera de los tres documentos.**

**3. TOLERANCIAS PARA ACEPTACION** SI ☐ NO ☒

**4. ENSAYOS A REALIZAR** SI ☒ NO ☐

**5. MATERIALES** SI ☒ NO ☐

- LADRILLO TOLETE RECOCIDO (24,5 x 12 x 6 cm)
- MARCO Y TAPA CAJA INSPECCION Según Norma CS 274 de 0.72 x 0.72 m. (Marco en ángulo 2 1/2 x 2 1/2 \* 3/16", tapa reforzada en platina de 2 1/2 \* 3/16" con parrilla en varilla 3/8 cada 10 cm.).
- CONCRETO 2.500 psi
- MORTERO 1:5 ( arena semilavada de peña )
- CONCRETO 4.000 psi
- RECEBO COMUN ( Extendido y compactado )
- EXCAVACION MANUAL DE MATERIAL HETEROGENEO (Incluye cargue y retiro del material excavado a botadero.)
- PLACA CONTRAPISO CONCRETO 3.000 psi E=0.07 m ( Incluye Malla electrosoldada 4.0mm 15x 25cm + amarre de traslapo)
- RELLENO EN GRAVILLA COMUN
- TUBO PVC SANITARIO 2"
- PLACA DE IDENTIFICACION EN ALUMINIO ALTO RELIEVE DE 12 x 5 cm. Según Norma CS 278-1

## 6. EQUIPO

- EQUIPO BASICO (Herramienta menor).



## 7. DESPERDICIOS

Incluidos SI ☒ NO ☐

## 8. MANO DE OBRA

Incluida SI ☒ NO ☐

ELABORO: CENTRO DE COSTOS C-4 COING	REVISO:	ACTUALIZO: ANGIE YISELA HOYOS LEON
FECHA: MAYO 19 DE 2008	FECHA:	FECHA: 2019

	<b>EJÉRCITO NACIONAL DE COLOMBIA</b>				
<b>DIRECCIÓN DE PROCESO</b>	INGENIEROS DISEÑO Y DESARROLLO	<b>FORMATO CÓDIGO</b>	ESPECIFICACIONES TÉCNICAS DI-FT-06		
<b>FECHA EMISIÓN</b>	MARZO 7 DE 2011	<b>VERSIÓN</b>	01	<b>HOJA</b>	2 DE 2

Remitirse al APU

**9. REFERENCIAS Y OTRAS ESPECIFICACIONES**

SI ☒ NO ☐

- Consultar las normas de acuerdo con el Operador de Red local.
- Consultar Norma Técnica Colombiana (NTC 2050).
- De acuerdo con el artículo el artículo No. 2 “CAMPO DE APLICACIÓN” del Reglamento Técnico de Instalaciones Eléctricas (RETIE), numeral 2.1.1 “*Conformidad de la instalación*” tener en cuenta el literal (a) que cita lo siguiente; “*Toda instalación objeto del RETIE debe demostrar su cumplimiento mediante la **Declaración de Cumplimiento** suscrita por quien realice directamente la construcción, la remodelación o ampliación de la instalación eléctrica. En los casos en que se exija la Certificación Plena, ésta se entenderá como la Declaración de Cumplimiento acompañada del Dictamen de Inspección expedido por el organismo de inspección acreditado por ONAC, que valide dicha declaración*”.
- Verificar la conformidad RETIE de los productos eléctricos de acuerdo con el artículo No. 2 “CAMPO DE APLICACIÓN”, numeral 2.3 “PRODUCTOS” Tabla 2.1.

**10. MEDIDA Y FORMA DE PAGO**

La medición y conteo será el resultado de cálculos efectuados sobre Planos. Se medirán longitudes en cualquier dirección y las curvas lo más aproximadas posible. El precio unitario al que se pagará será el consignado en el contrato.

El costo incluye:

- MATERIALES.
- EQUIPO BASICO (Herramienta menor).
- MANO DE OBRA

**11. NO CONFORMIDAD**

En caso de no conformidad con estas especificaciones, durante su ejecución ó a su terminación, las obras se considerarán como mal ejecutadas. En este evento, el Constructor deberá reconstruirlas a su costo y sin que implique modificaciones y/o adiciones en el plazo y en el valor del contrato.

**12. ANEXOS** (Tablas, gráficos o esquemas) SI ☐ NO ☒